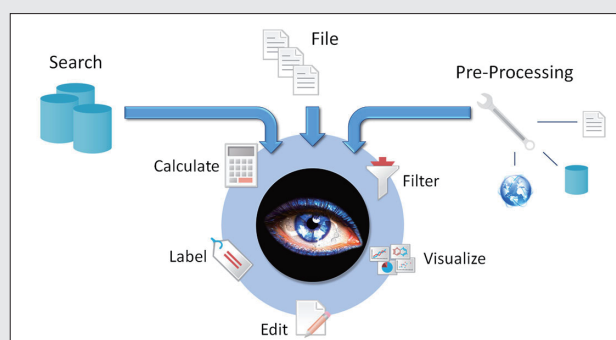


Insight 提高协作、生产力和创新能力的有效工具

Insight 是一款新的基于浏览器界面的应用系统，它支持科学家们检索、定义、数据收集和可视化分析以及与其他合作者分享信息和见解，支持组织内部合作和跨网络外部组织合作以便对数据挖掘并作出更快更明智的决策，推进项目进展。

在进行交互式查找、浏览和数据可视化方面，Insight 超越了 Isentris 和 Accord 这些传统的信息产品，提供了全新的解决方案。当我们传统的最有竞争力的产品还在依赖于基于表单的查询方式费力的搜索和筛选数据的时候，Insight 支持通过科学的相关标准过滤您的数据和结果，从而在广泛的科学对象中加速查询优化。



Insight 主要功能如下

1. 快速方便的检索和导入数据

支持从多种数据库中获取数据，从内部数据库或者 web 数据源获取，从文件获取，或者通过预定义的数据库采集和工作流管理获取数据。

2. 浏览和可视化数据详细信息

支持通过相同的预定义浏览格式，基于源数据库或基于项目组提取的数据，实时浏览数据信息。

3. 数据筛选及整合

通过筛选来精简细化检索到的数据，从同一检索或者数据导入数据来源补充追加的数据，确保获取数据的准确性。

4. 自定义数据可视化

提供包括表格、表单、图表以及科学可视化分析在内的各种关联的数据或交互式的数据浏览视图。用户可以通过简单的拖拽定义自己的数据查看方式。Drill-down 视图在更高层次的概述范围提供详细信息。能够创建自定义的可视化视图。

6. 有效的团队合作

导入、分析以及可视化数据，与合作伙伴分享结果，创建团队工作区以便其他组成员能够在此添加额外数据、分析结果、评论意见和个人见解。

7. 配置和可扩展性

- Insight能够根据你的工作量体裁衣（或者根据您的工作进行自身调整），为你们展示最近的活动、数据以及其他同事分享的数据分析。
- 使用直观的web界面，你能够进一步调整 Insight 以适应你的工作流程和个人偏好。
- 开发人员能够通过企业平台（Enterprise Platform）中协议（Protocols）进一步开发扩展 Insight，提供专门的数据科学计算、可视化、导出和报告，以满足企业和组织的特殊需求和专业需要。

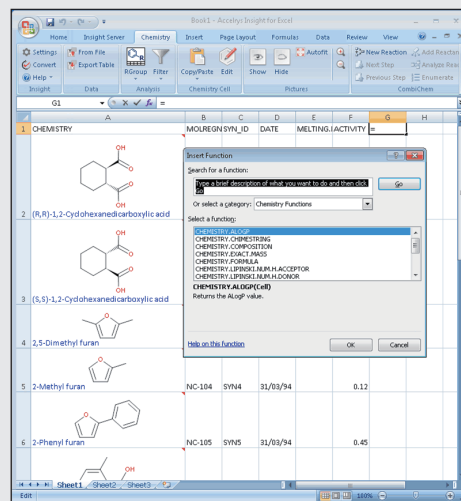
Insight for Excel——专业的科学数据挖掘工具

Insight for Excel 是一个可以加载入Microsoft Excel的插件，在熟悉的Excel电子表格的环境下提供科学的数据分析功能。

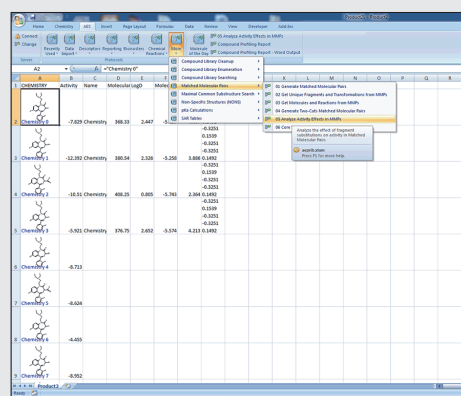
Insight for Excel是BIOVIA新一代的传统科学的Excel插件，并且最终会替代ISIS for Excel, Isestris for Excel以及Accord for Excel。Insight for Excel最初聚焦于支持Accord for Excel插件单机版使用者的迁移。

Insight for Excel支持通过科学数据的汇总、分析和展示进行有效的决策，其中包括以下功能：

1. 导入分子数据文件：支持在Excel中SD文件及其他分子数据文件的导入，并展示出形象的化学数据（如化学结构式）。
2. 分子性质计算：内置的Excel功能支持在工作表中基于结构式的分子性质计算。
3. RGroup分析：基于结构式进行RGroup分析，将结构式分解为核和碎片用于进一步分析。
4. 组合化学分析：基于一组结构式执行组合化学分析。
5. 可扩展的环境下运行企业平台（Enterprise Platform）中Excel协议（protocols）：在Excel中利用广泛的Enterprise Platform企业平台功能，您可以在Excel中展示现有的及更新的Enterprise Platform功能。



在Excel中执行科学计算



连接到Enterprise Platform获取更广泛的科学功能

Solutions for Innovation.
信息化建设领导者



北京办公室：北京市中关村科学院南路2号融科资讯中心C座南楼1512室 (100190)

电话：(8610)82676188 传真：(8610)82677178

上海办公室：上海市浦东新区芳甸路1088号紫竹国际大厦304-305室 (201204)

电话：(8621)58353866 传真：(8621)50158556

创腾官网：www.neotrident.com 创腾学院：training.neotrident.com